

Relatório Iniciação Científica – 2018

Centro Universitário de Anápolis/ UniEVANGÉLICA

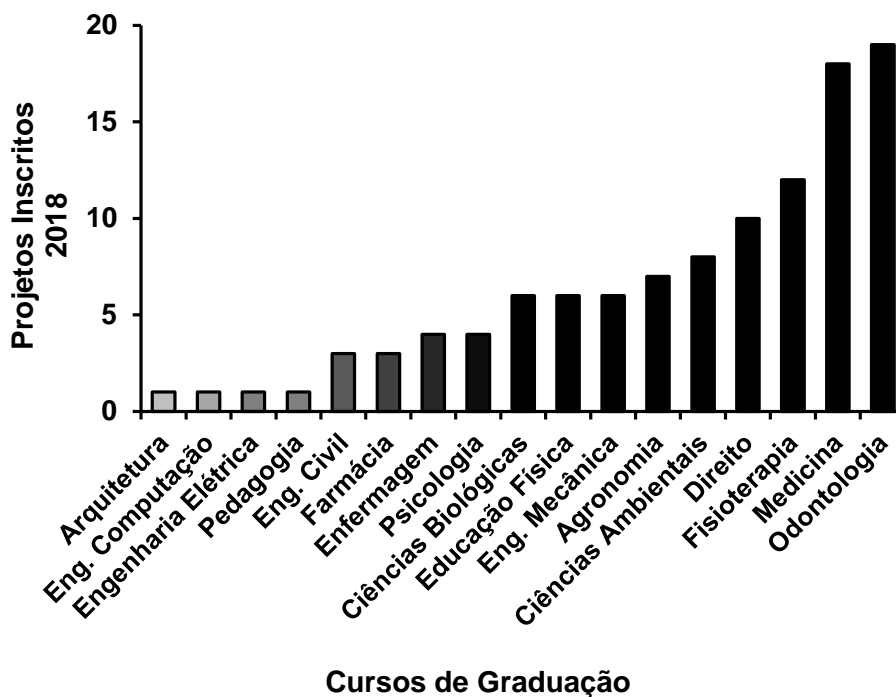
1- PROJETOS INSCRITOS e APROVADOS

Em 2018, tivemos 138 projetos inscritos junto aos Editais N°01/2018 (Programas de Iniciação Científica - IC), N° 02/2018 (Renovação de Projetos) e N°03/2018 (Programa de Iniciação em Desenvolvimento Tecnológico e Inovação – IDT&I) correspondentes aos diversos cursos de graduação, com um total de 265 planos de trabalhos inscritos, conforme apresentação no abaixo (quadro 01 e figura 01):

Quadro 01: Projetos e planos de trabalhos inscritos nos editais de IC e IDT&I

2018	Projetos de IC e IDT&I	Planos de Trabalhos IC e IDT&I
	138	265

Figura 01: Distribuição de projetos inscritos por cursos de graduação



Dos 138 projetos e 265 planos de trabalhos inscritos tivemos 106 projetos e 210 planos de trabalhos aprovados nas diversas modalidades (bolsas CNPq , bolsas Institucionais e voluntários) totalizando 210 alunos envolvidos conforme apresentação abaixo (quadro 02 e figuras 02, 03, 04, 05 e 06):

Quadro 02: Planos de trabalhos aprovados nas diversas modalidades

Modalidade	PIBIC CNPq	PIBITI CNPq	PBIC e PBITI UniEVANGÉLICA	PVIC e PVIT UniEVANGÉLICA	Total Alunos
Planos de Trabalhos	11	04	114	81	
					210

Figura 02: Distribuição de projetos aprovados por cursos de graduação

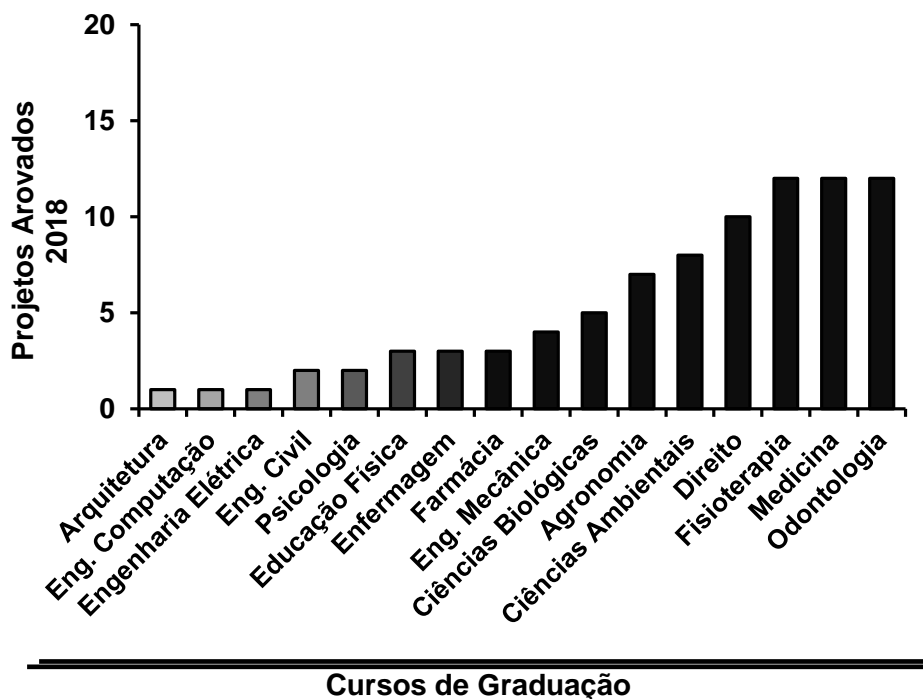


Figura 03: Distribuição de bolsas modalidade PIBIC/CNPq por cursos de graduação

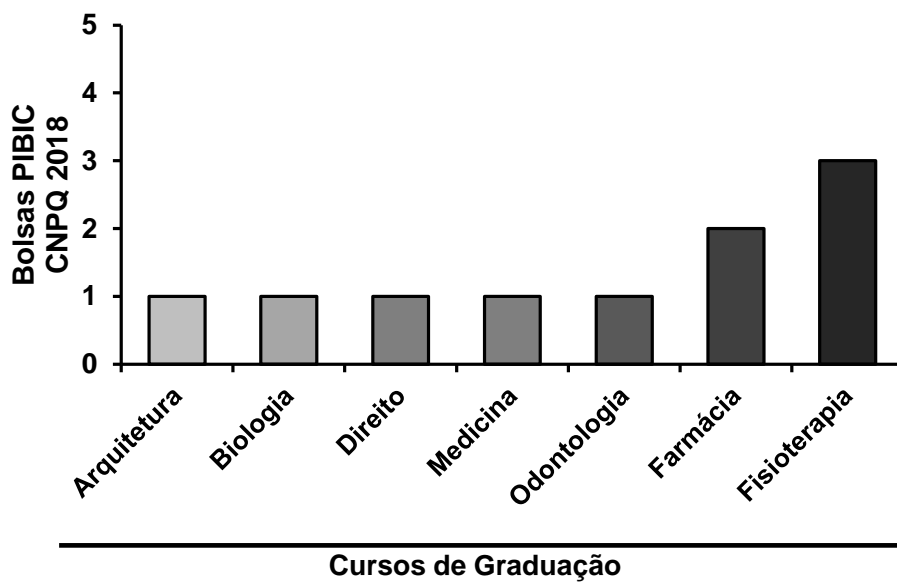


Figura 04: Distribuição de bolsas modalidade PIBITI/CNPq por cursos de graduação

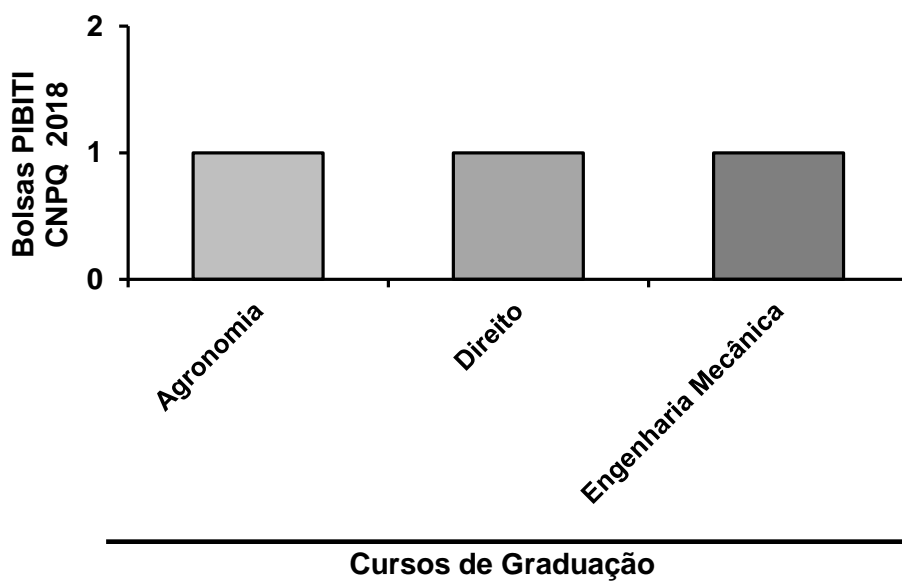


Figura 05: Distribuição de bolsas modalidade PBIC e PBITI/ UniEVANGÉLICA por cursos de graduação

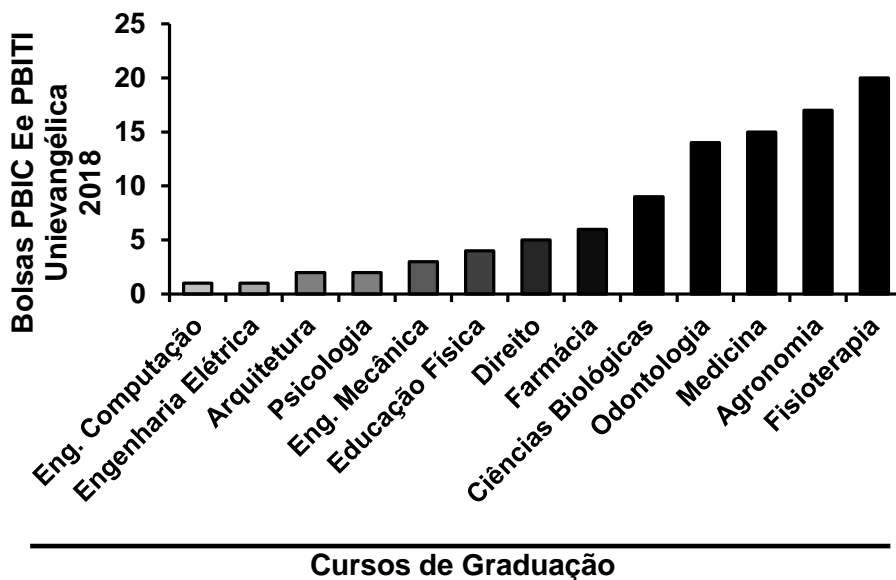


Figura 06: Distribuição de projetos modalidade PVIC e PVITI/ UniEVANGÉLICA por cursos de graduação

