

Relatório Iniciação Científica – 2017

Centro Universitário de Anápolis/ UniEVANGÉLICA

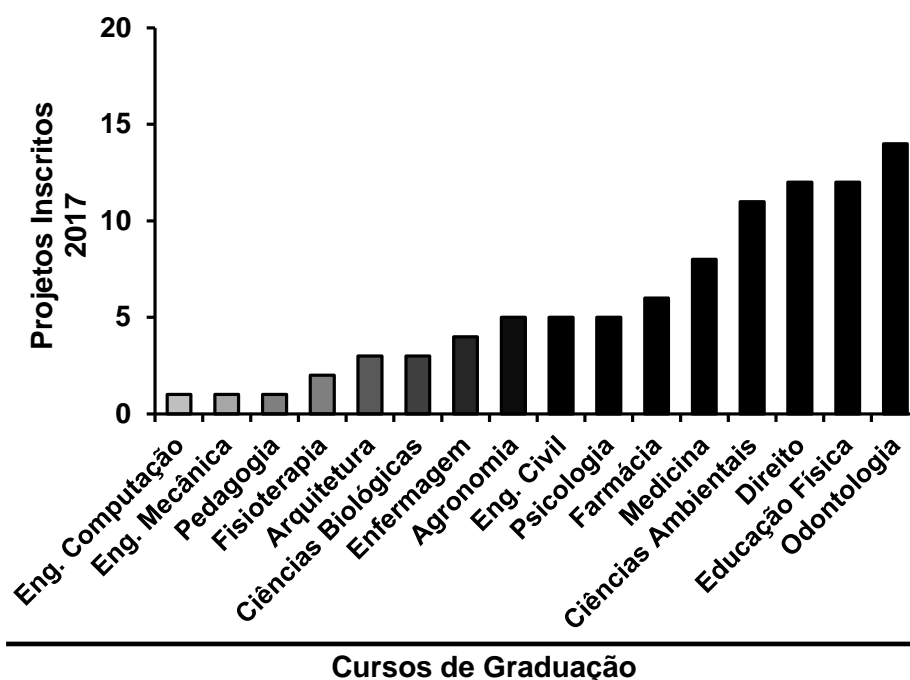
1- PROJETOS INSCRITOS e APROVADOS

Em 2017, tivemos 115 projetos inscritos junto ao Edital 2017/2018 (Programas de Iniciação Científica - IC) correspondentes aos diversos cursos de graduação, com um total de 195 planos de trabalhos inscritos, conforme apresentação no abaixo (quadro 01 e figura 01):

Quadro 01: Projetos e planos de trabalhos inscritos nos editais de IC e IDT&I

2017	Projetos de IC e IDT&I	Planos de Trabalhos IC e IDT&I
	115	195

Figura 01: Distribuição de projetos inscritos por cursos de graduação



Dos 115 projetos e 195 planos de trabalhos inscritos tivemos 101 projetos e xxxx planos de trabalhos aprovados nas diversas modalidades (bolsas CNPq , bolsas Institucionais e voluntários) totalizando 187 alunos envolvidos conforme apresentação abaixo (quadro 02 e figuras 02, 03, 04, 05 e 06):

Quadro 02: Planos de trabalhos aprovados nas diversas modalidades

Modalidade	PIBIC CNPq	PIBITI CNPq	PBIC e PBITI UniEVANGÉLICA	PVIC e PVIT UniEVANGÉLICA	Total Alunos
Planos de Trabalhos	11	03	133	40	
					187

Figura 02: Distribuição de projetos aprovados por cursos

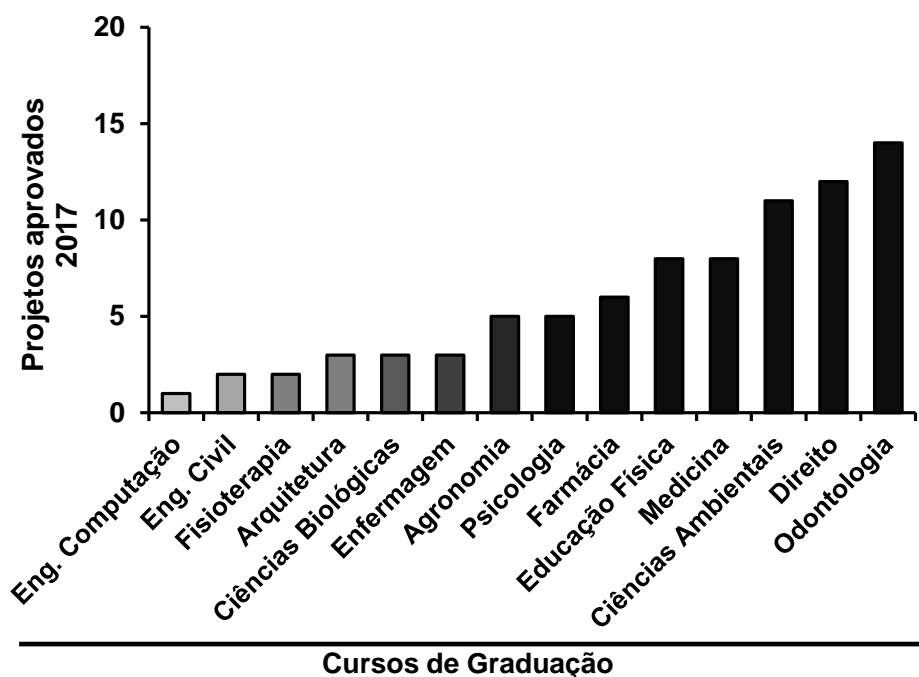


Figura 03: Distribuição de bolsas modalidade PIBIC/CNPq por cursos de graduação

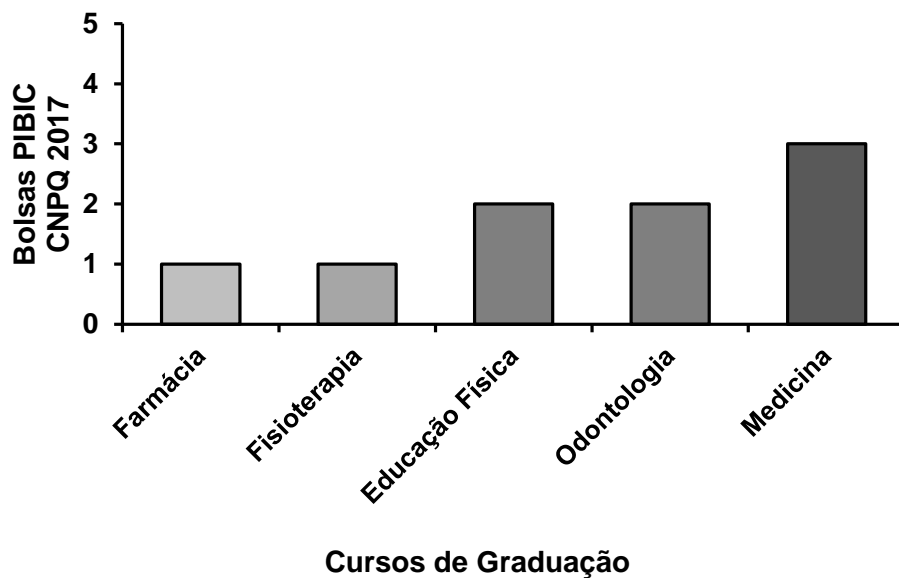


Figura 04: Distribuição de bolsas modalidade PIBITI/CNPq por cursos de graduação

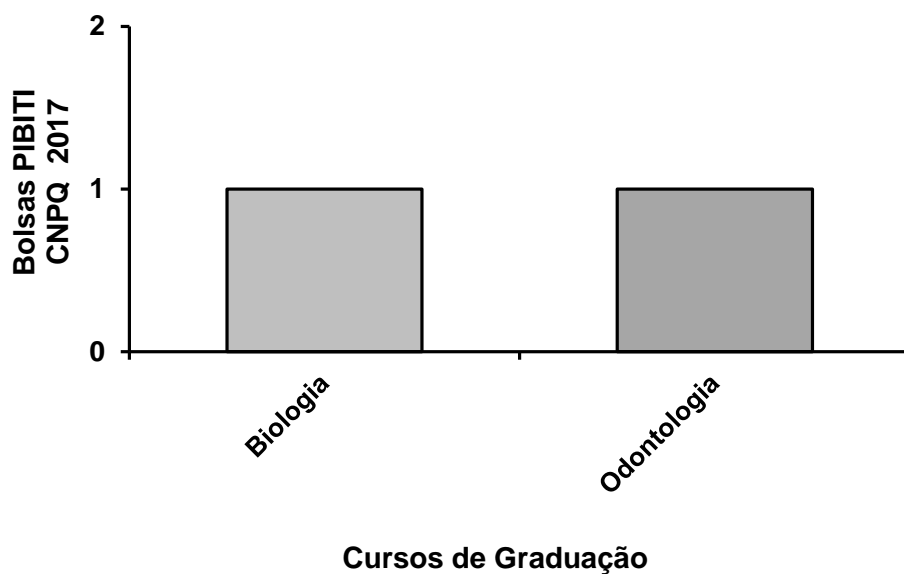


Figura 05: Distribuição de bolsas modalidade PBIC e PBITI/ UniEVANGÉLICA por cursos de graduação

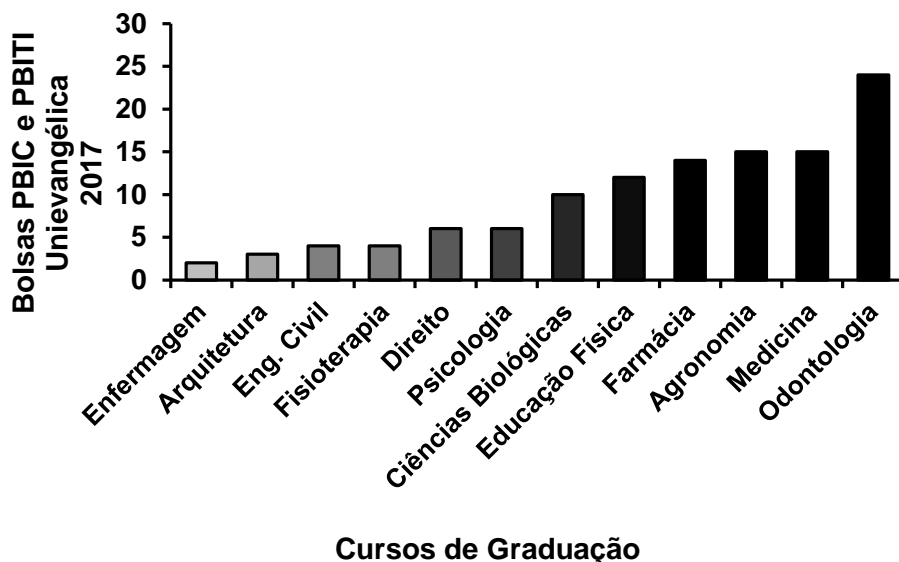


Figura 06: Distribuição de projetos modalidade PVIC e PVITI/ UniEVANGÉLICA por cursos de graduação

